







Celosía 60			
Dimensiones (cm)	Rueda	Triángulo	Rombo
Largo	24	24	24
Ancho	6	6	6
Alto	12	12	12
Peso nominal (kg)	1.7	1.7	1.7
Piezas por m ²	31	31	31

Celosía 75				
Dimensiones (cm)	Rueda	Triángulo	Rombo	Clásica
Largo	24	24	24	24
Ancho	7.5	7.5	7.5	7.5
Alto	12	12	12	12
Peso nominal (kg)	2.2	2.2	2.2	2.2
Piezas por m ²	31	31	31	31

Material: 100% Barro Natural, extruido y cocido a 1000°C.







La celosía de arcilla natural es ideal para instalarse en espacios abiertos con el objeto de dar privacidad a ciertas áreas con las siguientes ventajas:

- ✓ Ingreso de luz y de aire.
- ✓ Seguridad y privacidad.

Las celosías presentan gran **durabilidad y ventilación** en zonas donde se requieren estas cualidades y contribuyen a elevar la estética y diseño de las fachadas.

Ideal para colocarse en bardas, patios de servicio, escaleras, lavanderías, áreas donde se requiera ventilación amplia, decoración de jardines, cuartos de máquinas.



ESTE PRODUCTO PUEDE APLICAR PARA SUMAR PUNTOS EN LOS SIGUIENTES CRITERIOS LEED

Materials and Resources	
Building reuse	Crédito 1
Construction waste managements	Crédito 2
Materials reuse	Crédito 3
Regional materials: manufactured regionally	Crédito 5.1
Regional materials: extracted regionally	Crédito 5.2